

# Miami

*Collection*

# Miami

*Collection*

# Connect with the environment

Conecta con el entorno

Miami is a collection designed for IN & OUT. NOW Carpets has made this collection in polypropylene with hand-woven braids and bright and variegated colors, all of them in harmony with the nature to connect with the environment.

Miami es una colección pensada para IN & OUT. La firma NOW Carpets ha elaborado esta colección de en polipropileno con trenzados manuales con entramados y colores vivos que se encuentran en armonía con la naturaleza para conectar con el entorno.




An in & outdoor handmade collection.

Una colección in & outdoor hecha a mano.

# Miami





*Miami in color 28. Taupe.*  
*Miami en color 28. Taupe.*

A collection with more than 70 color possibilities  
to adapt themselves to every project.

Una colección Con más de 70 posibilidades de  
color para adaptarse a cada proyecto.






*Miami in color 66. Black earth.  
Miami en color 28. Black earth.*


A collection with details and quality that make the difference.

Una colección con una calidad y detalles que marcan la diferencia.





*Miami in color 16. Opal gray.*  
*Miami en color 16. Opal gray.*



### Miami

Height | Altura | Hauteur: 0,43 in / 11 mm  
Weight | Peso | Poids: 10,16 oz/ft<sup>2</sup> / 3.100 g/m<sup>2</sup>  
Max. wide | Anchura máxima | Largeur max: 26' / 8 m  
Polypropylene | Polipropileno | Polypropylène

6'X9' | 1200X275 cm  
8'x10' | 1250x300 cm  
9'x12' | 275x360 cm

\*Customizable | Personalizable | Personnalisable

# ***Colors and technical info***

*Colores e información técnica*

# Colors



# Cleaning and care

We manufacture our rugs with the best materials, however they require certain care to guarantee a longer life:

- Vacuum the rug regularly at medium power and always in the direction of the pile.
- Never use the brush attachment as it will damage the wool strands.
- Vacuum clean without rubbing so that any surplus fibres or fluff disappear.
- Check that the vacuum cleaner bag is clean.
- We recommend rotating the carpet to ensure that normal wear occurs uniformly.
- Do not use chemical products or dry clean the carpet as this will damage its colours.
- Every so often take the carpet to a specialized carpet-cleaning establishment.
- When a stain occurs take action as quickly as possible. Wipe the stained area with a damp, white cloth to get rid of most of the stain, especially if the carpet has an anti-stain treatment.
- Never rub a liquid stain, try to soak it up using a clean cloth, absorbent cardboard or sponge.
- Always use cold or warm water, never hot water as this fixes the stain
- If the stain is a solid or gooey product it should be removed first using a spatula or damp spoon before applying a stain remover.
- This operation should be performed from the outside to the inside.
- Try to get rid of all remains of the stain before applying a stain remover.
- Before using a product read the instructions carefully and check that it will not discolour the carpet.

Our Miami Collection can be cleaned with soap and pressurized water. Check our video by scanning the QR code.



# Cuidados y limpieza

Producimos nuestras alfombras con las mejores fibras, pero requieren ciertos cuidados para garantizar una vida más larga:

- Aspirar la alfombra regularmente a potencia media y siempre en el sentido de las fibras.
- Nunca utilice cepillos, ya que dañará los hilos de lana.
- Aspirar sin frotar para que desaparezcan los restos de fibras o pelusas.
- Comprobar que la bolsa de la aspiradora esté limpia.
- Recomendamos rotar la alfombra para asegurar que el desgaste se produzca de manera uniforme.
- No utilice productos químicos ni limpie en seco la alfombra ya que esto dañará sus colores.
- De vez en cuando llevar la alfombra a un establecimiento especializado en limpieza de alfombras.
- Cuando se produzca una mancha actuar lo antes posible. Limpia el área manchada con un paño blanco húmedo para eliminar la mayor parte de la mancha, especialmente si la alfombra tiene un tratamiento antimanchas.
- Nunca frote una mancha líquida, trate de absorberla con un paño limpio, cartón absorbente o esponja.
- Utilizar siempre agua fría o templada, nunca agua caliente ya que fija la mancha.
- Si la mancha es un producto sólido o pegajoso, se debe eliminar primero con una espátula o cuchara húmeda antes de aplicar un quitamanchas
- Esta operación debe realizarse desde el exterior hacia el interior.
- Intentar eliminar todos los restos de la mancha antes de aplicar un quitamanchas.
- Antes de usar un producto lea atentamente las instrucciones y verifique que no decolore la alfombra.

Nuestra Colección Miami se puede limpiar con jabón y agua a presión. Consultar nuestro video escaneando el código QR.



# Entretien et nettoyage

Nos tapis sont fabriqués avec les meilleures fibres, mais ils demandent certains soins afin de garantir une durée de vie plus longue.

- Aspirez le tapis régulièrement à puissance moyenne et toujours dans le sens des fibres.
- N'utilisez jamais de brosse, car elle abîme les fils de laine.
- Aspirez sans frotter pour que les résidus de fibres ou de peluches disparaissent.
- Vérifiez que le sac de l'aspirateur soit propre.
- Nous recommandons de retourner le tapis pour assurer une usure uniforme.
- N'utilisez pas de produits chimiques et ne lavez pas le tapis à sec, car cela pourrait abîmer ses couleurs.
- De temps en temps, faites nettoyer le tapis dans un établissement spécialisé.
- Dès l'apparition d'une tache, veuillez agir le plus rapidement possible. Nettoyez la zone tachée avec un chiffon blanc humide afin d'éliminer la tache au maximum, en particulier si le tapis possède un traitement antitaches.
- Ne frottez jamais une tache liquide, essayez de l'absorber avec un chiffon propre, du carton absorbant ou encore une éponge.
- Utilisez toujours de l'eau froide ou tiède, jamais de l'eau chaude, car elle fixe la tache.
- Si la tache est un produit solide ou collant, il faut d'abord l'éliminer avec une spatule ou une cuillère humide avant d'appliquer un produit détachant.
- Cette opération doit se réaliser de l'extérieur vers l'intérieur.
- Essayez d'éliminer tous les résidus de la tache avant d'appliquer le détachant.
- Avant d'utiliser un produit, lisez attentivement les instructions et vérifiez qu'il ne décolore pas le tapis.

Notre Collection Miami peut se nettoyer avec du savon et de l'eau sous pression. Regardez notre vidéo en scannant le code QR:



# Certificates



• **It will pass through flammability test I** | Testado y certificado en el test de inflamabilidad I | Testé et certifié dans le test d'inflammabilité **16CFR-1630 (FFI-70)**.



• **It will pass through UVR transmission test I** | Testado y certificado en el test de transmisión UVR I | Testé et certifié dans le test de transmission UVR **AATCC183-210**.



• **It will pass through mildew resistance properties test I** | Testado y certificado en el test de propiedades de resistencia al moho I | Testé et certifié dans le test des propriétés de résistance aux moisissures **AATCC 174-20017 AATCC 30**.



• **ADA compliant I** | Cumple con la normativa ADA I | Conforme à l'ADA.



• **It will pass through colour fastness test, colour staining - in the level of 4/4.5** | Testado y certificado en el test de solidez de color - en el nivel 4/4.5 | Testé et certifié dans le test de solidité des couleurs - au niveau 4/4.5

• **Colour fastness to dry and wet crocking - 4** | Solidez del color al secado en húmedo y seco - 4 | Solidez des couleurs au séchage humide et sec - 4.

• **Colour fastness to light AATCC 16.3 after 300 hours - 4** | Solidez del color a la luz AATCC 16.3 después de 300 horas | Solidez des couleurs à la lumière AATCC 16.3 après 300 heures.

Second edition:

January 2022

Marketing management:

Ignasi Soler

Graphic design and art direction:

Ignasi Soler  
Mimus comunicaci3n

Photos:

Mimus comunicaci3n

Special thanks to:

Miriam Morante  
Mimus comunicaci3n  
Miguel Paracuellos

2022 copyright© NOW CARPETS DESIGN INC.

The book may not be reproduced, in whole  
or in part, by any method or process, without  
written permission from the copyright holder.

[www.nowcarpets.com](http://www.nowcarpets.com)

NOW CARPETS DESIGN INC  
USA: [usa@nowcarpets.com](mailto:usa@nowcarpets.com)  
174 fifth ave. suite 503  
new york NY 10010 (usa)

NOW CARPETS DESIGN INC  
USA: [usa@nowcarpets.com](mailto:usa@nowcarpets.com)  
Ponce de Le3n BLVD  
Coral Gables, FL 33134 (usa)

NOW CARPETS DESIGN SC  
Spain: [now@nowcarpets.com](mailto:now@nowcarpets.com)  
pº independencia 8 dup.2ª  
50004 zaragoza (Spain)

**NOW**  
C A R P E T S